

## Estadística general año 2015

<b>CLASIFICACIÓN POR PROVINCIAS</b>		
Ávila	22	4,29%
Burgos	83	16,18%
León	120	23,39%
Palencia	33	6,43%
Salamanca	55	10,72%
Segovia	45	8,77%
Soria	12	2,34%
Valladolid	85	16,57%
Zamora	31	6,04%
Varios	27	5,26%
<b>Total</b>	<b>513</b>	

<b>AUTORIDAD CONSULTANTE</b>		
Administración Local	239	46,59%
Consejería de Agricultura y Ganadería	8	1,56%
Consejería de Cultura y Turismo	1	0,19%
Consejería de Economía y Empleo	7	1,36%
Consejería de Economía y Hacienda	3	0,58%
Consejería de Educación	10	1,95%
Consejería de Empleo	6	1,17%
Consejería de Familia e Igualdad de Oportunidades	7	1,36%
Consejería de Fomento y Medio Ambiente	65	12,67%
Consejería de Hacienda	2	0,39%
Consejería de la Presidencia	45	8,77%
Consejería de Sanidad	117	22,81%
Universidades	3	0,58%
<b>Total</b>	<b>513</b>	

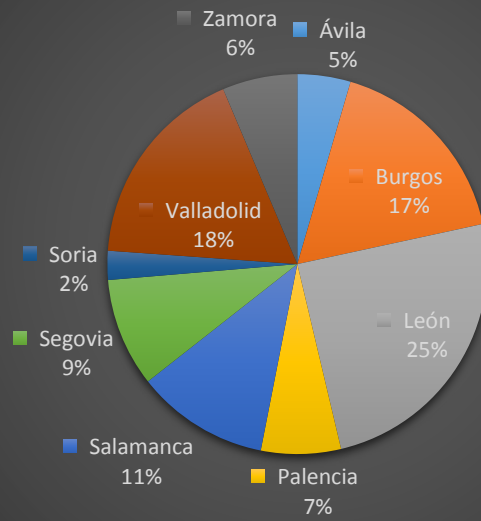
<b>CLASIFICACIÓN DE DICTAMENES POR ASUNTO</b>		
Anteproyecto de Ley	3	0,58%
Concesiones administrativas	1	0,19%
Consulta facultativa	0	0,00%
Contratación administrativa	21	4,09%
Convenios y acuerdos	0	0,00%
Modificación de los planes urbanísticos	14	2,73%
Proyectos de legislación delegada	1	0,19%
Recurso administrativo	10	1,95%
Recurso de inconstitucionalidad	0	0,00%
Reglamentos ejecutivos	22	4,29%
Responsabilidad patrimonial	402	78,36%
Revisión de oficio	39	7,60%
Transacciones y sometimiento a arbitraje	0	0,00%
<b>Total</b>	<b>513</b>	

<b>DICTAMENES DE RESPONSABILIDAD PATRIMONIAL</b>		Importe solicitado
Accidente de circulación por la irrupción de un animal en la calzada	19 4,73%	288.839,30
Accidente por el mal estado de la calzada	50 12,44%	1.147.243,70
Actividad profesional	12 2,99%	661.975,01
Ámbito escolar	2 0,50%	169.104,70
Ámbito sanitario	101 25,12%	11.505.399,59
Fauna	6 1,49%	88.542,85
Mobiliario urbano	90 22,39%	1.022.242,23
Otras causas	76 18,91%	16.270.666,62
Selección y provisión de plazas	46 11,44%	1.111.359,46
<b>Total</b>	<b>402</b>	

Clasificación por asunto por provincias 2015	Ávila	Burgos	León	Palencia	Salamanca	Segovia	Soria	Valladolid	Zamora	Varios	Totales
Anteproyecto de Ley	0	0	0	0	0	0	0	0	1	2	3
Concesiones administrativas	0	0	1	0	0	0	0	0	0	0	1
Consulta facultativa	0	0	0	0	0	0	0	0	0	0	0
Contratación administrativa	1	3	3	1	1	6	0	4	2	0	21
Convenios y acuerdos	0	0	0	0	0	0	0	0	0	0	0
Modificación de los planes urbanísticos	0	0	6	3	0	4	0	1	0	0	14
Proyectos de legislación delegada	0	0	0	0	0	0	0	0	0	1	1
Recurso administrativo	0	0	1	0	1	4	1	2	1	0	10
Recurso de inconstitucionalidad	0	0	0	0	0	0	0	0	0	0	0
Régimen local	0	0	0	0	0	0	0	0	0	0	0
Reglamentos ejecutivos	0	0	0	0	0	0	0	0	0	22	22
Responsabilidad patrimonial	21	73	103	28	47	26	9	74	21	0	402
Revisión de oficio	0	7	6	1	6	5	2	4	6	2	39
Transacciones y sometimiento a arbitraje	0	0	0	0	0	0	0	0	0	0	0
Totales por provincia	22	83	120	33	55	45	12	85	31	27	513

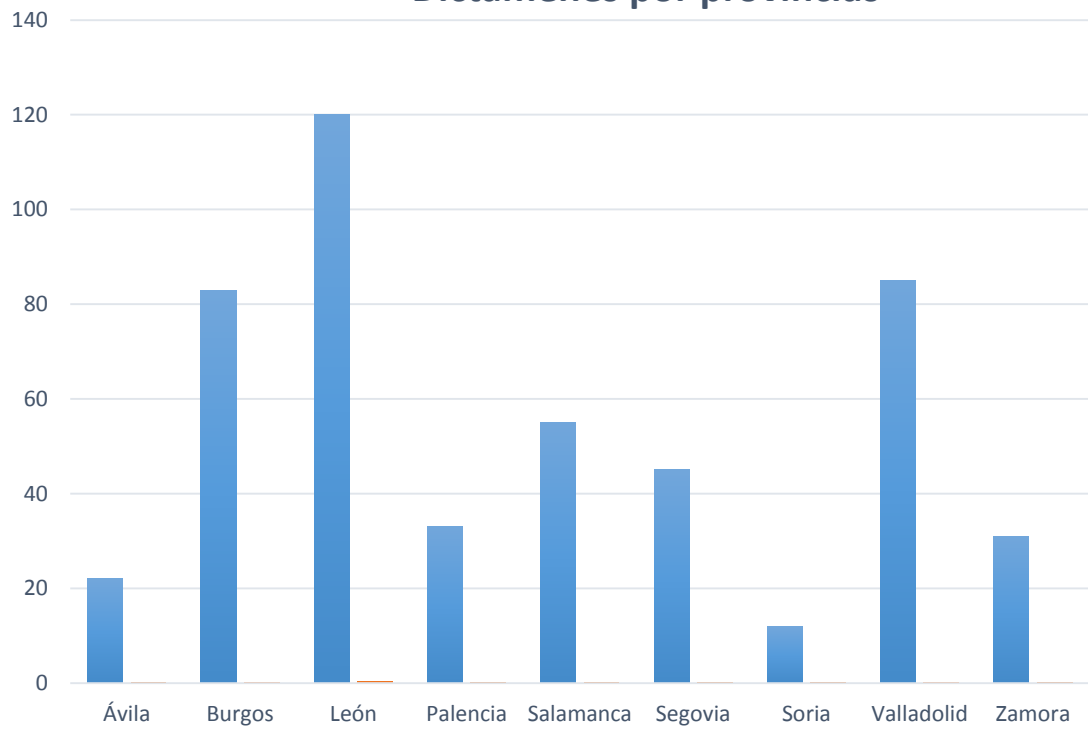
Resp. patrimonial por asunto 2015	Ávila	Burgos	León	Palencia	Salamanca	Segovia	Soria	Valladolid	Zamora	Varios	Totales
Accidente de circulación por la irrupción de un animal	2	1	4	2	1	0	4	1	4	0	19
Accidente por el mal estado de la calzada	3	9	15	1	2	5	2	9	4	0	50
Actividad profesional	0	4	2	0	1	2	0	2	1	0	12
Ámbito escolar	0	0	0	0	0	0	0	2	0	0	2
Ámbito sanitario	3	12	29	9	12	2	2	29	3	0	101
Fauna	1	0	2	0	1	1	0	0	1	0	6
Mobiliario urbano	8	23	22	6	17	6	0	6	2	0	90
Otras causas	3	12	16	8	13	10	1	7	6	0	76
Selección y provisión de plazas	1	12	13	2	0	0	0	18	0	0	46
Totales por provincia	21	73	103	28	47	26	9	74	21	0	402

## Dictámenes por provincias

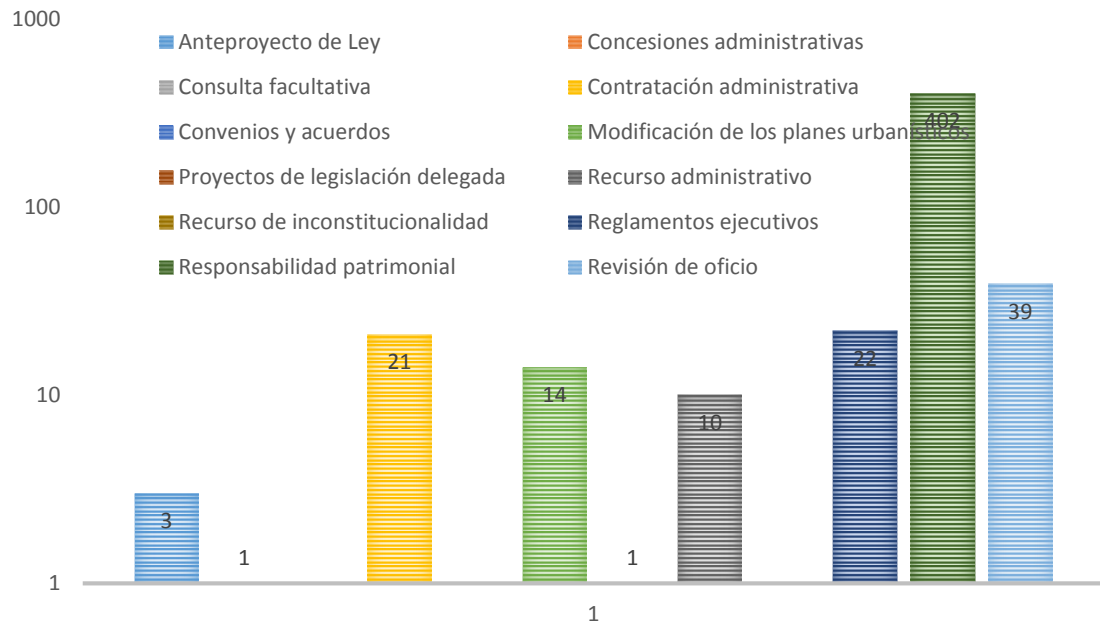


Ávila Burgos León Palencia Salamanca Segovia Soria Valladolid Zamora

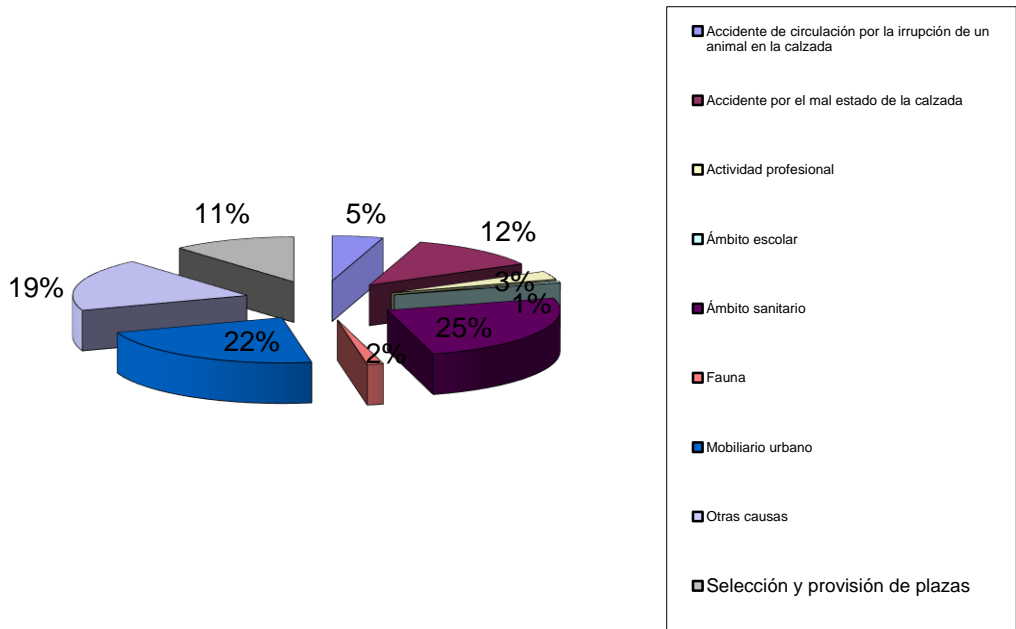
## Dictámenes por provincias



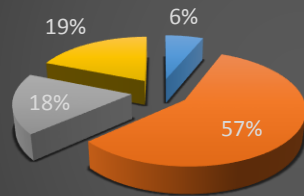
## DICTÁMENES POR ASUNTO



## Dictámenes de Responsabilidad Patrimonial



## Coincidencia Sentido de Propuesta



■ Coincide estimatorio ■ Coincide desestimatorio ■ Coincide otros ■ No coincide

## Dictámenes por autoridad consultante

