

## Estadística general año 2013

<b>CLASIFICACIÓN POR PROVINCIAS</b>		
Avila	34	3,85%
Burgos	136	15,40%
Leon	171	19,37%
Salamanca	123	13,93%
Segovia	58	6,57%
Soria	41	4,64%
Valladolid	129	14,61%
Zamora	61	6,91%
Palencia	83	9,40%
Varios	47	5,32%
<b>Total</b>	<b>883</b>	

<b>AUTORIDAD CONSULTANTE</b>		
Consejería de Interior y Justicia	0	0,00%
Consejería de Hacienda	16	1,81%
Consejería de Medio Ambiente	0	0,00%
Consejería de Sanidad	258	29,22%
Consejería de Economía y Empleo	15	1,70%
Consejería de Fomento y Medio Ambiente	170	19,25%
Consejería de Fomento	0	0,00%
Consejería de Agricultura y Ganadería	6	0,68%
Consejería de Familia e Igualdad de Oportunidades	14	1,59%
Consejería de Educación	36	4,08%
Consejería de Cultura y Turismo	3	0,34%
Consejería de la Presidencia	9	1,02%
Consejería de Administración Autonómica	0	0,00%
Administración Local	354	40,09%
Universidades	2	0,23%
<b>Total</b>	<b>883</b>	

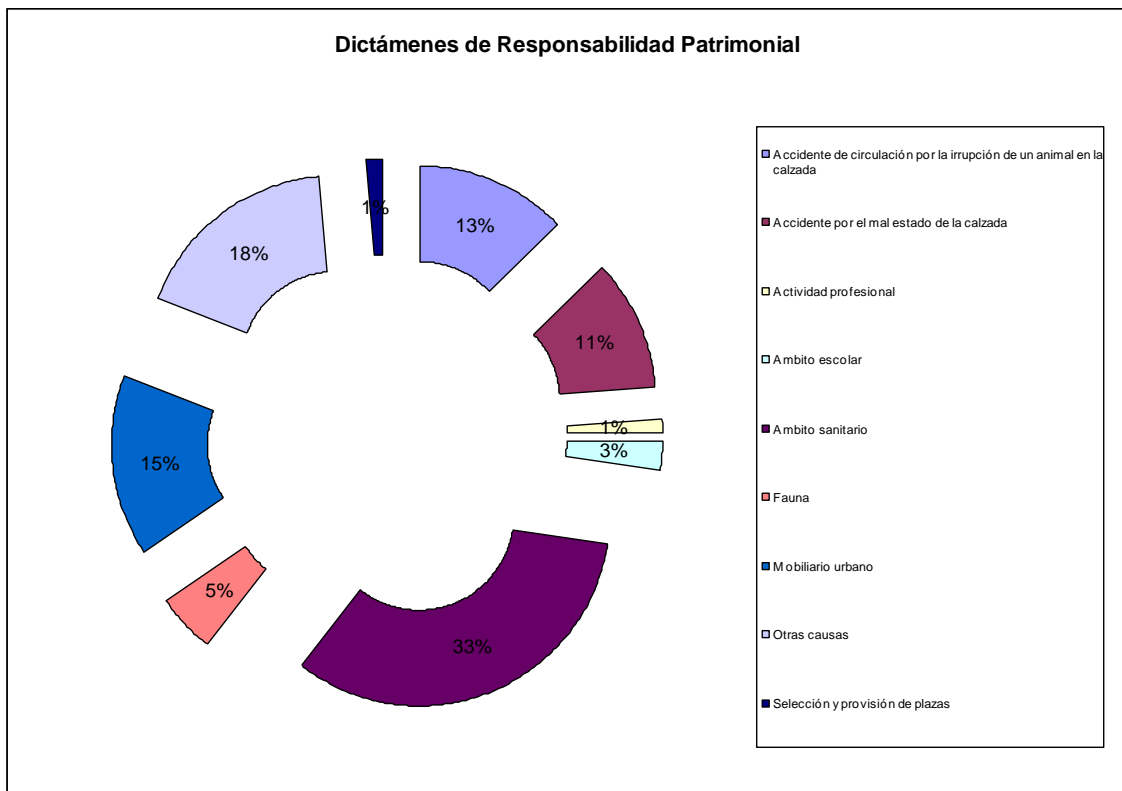
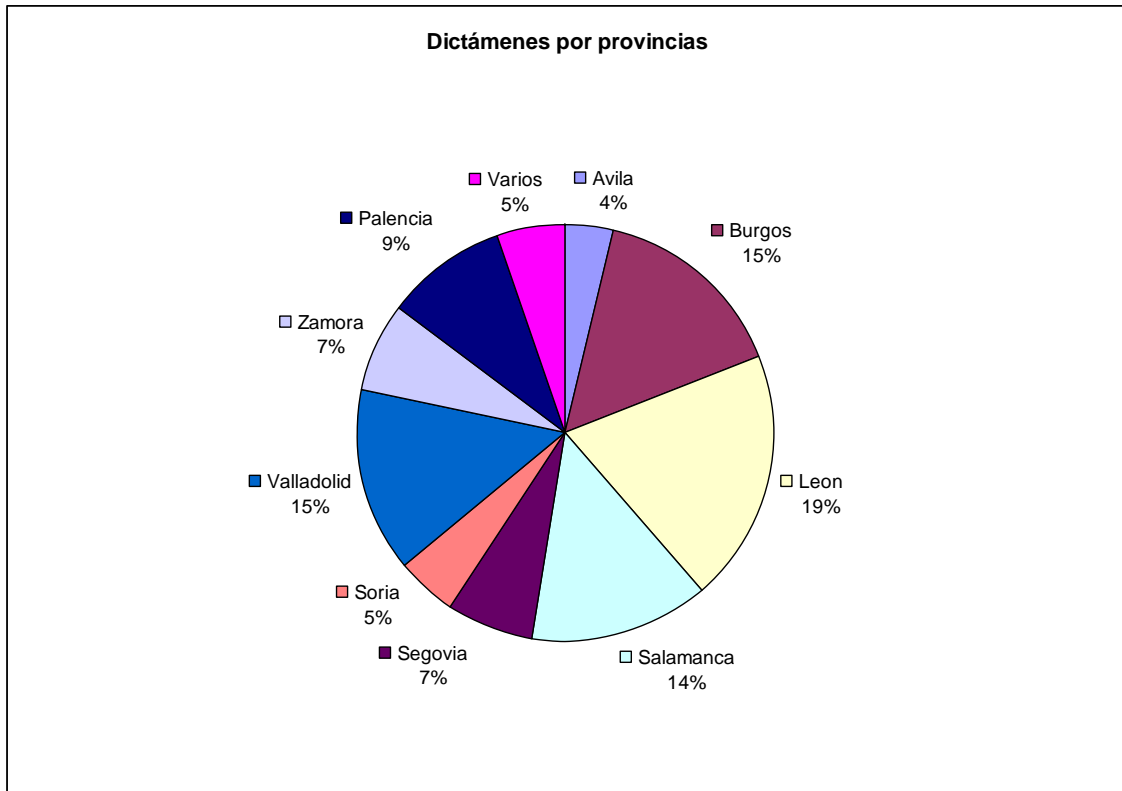
<b>CLASIFICACIÓN DE DICTAMENES POR ASUNTO</b>		
Anteproyecto de Ley	13	1,47%
Contratación administrativa	38	4,30%
Convenios y acuerdos	1	0,11%
Proyectos de legislación delegada	1	0,11%
Transacciones y sometimiento a arbitraje	0	0,00%
Recurso administrativo	11	1,25%
Régimen local	0	0,00%
Reglamentos ejecutivos	31	3,51%
Responsabilidad patrimonial	742	84,03%
Revisión de oficio	45	5,10%
Recurso de inconstitucionalidad	0	0,00%
Consulta Facultativa	1	0,11%
<b>Total</b>	<b>883</b>	

<b>DICTAMENES DE RESPONSABILIDAD PATRIMONIAL</b>			Importe solicitado
Accidente de circulación por la irrupción de un animal en la calzada	94	12,67%	436.011,36
Accidente por el mal estado de la calzada	83	11,19%	456.180,95
Actividad profesional	8	1,08%	1.053.221,28
Ambito escolar	19	2,56%	175.154,23
Ambito sanitario	245	33,02%	35.553.924,95
Fauna	37	4,99%	164.392,47
Mobiliario urbano	113	15,23%	911.957,27
Otras causas	133	17,92%	41.109.342,84
Selección y provisión de plazas	10	1,35%	240.781,13
<b>Total</b>	<b>742</b>		

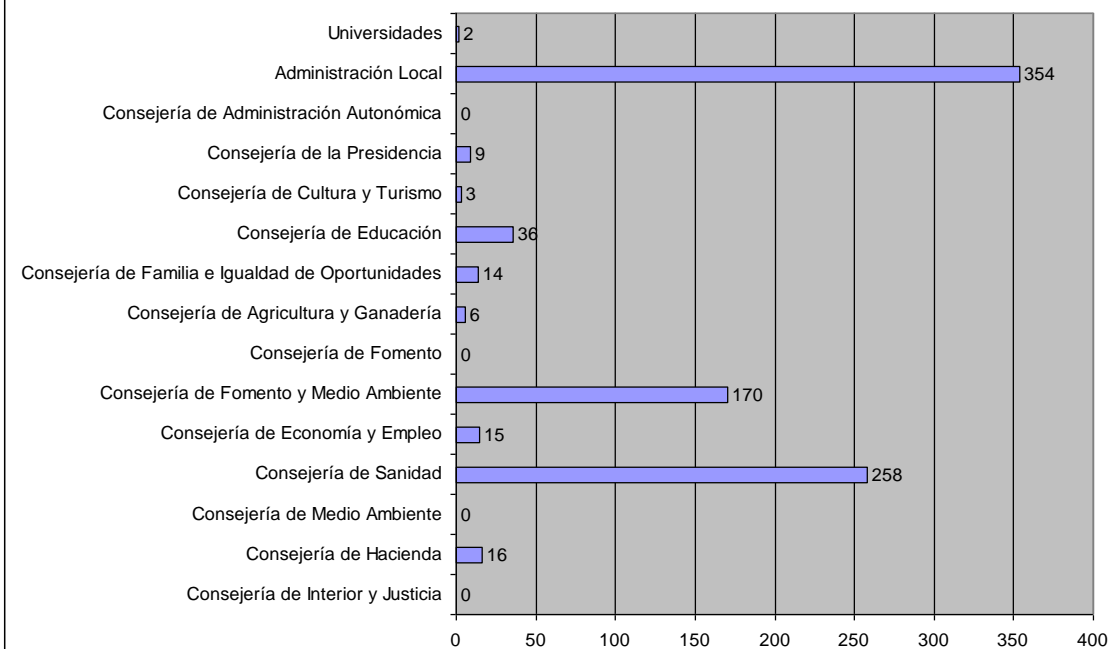
<b>Clasificación por asunto por provincias 2013</b>	Avila	Burgos	Leon	Salamanca	Segovia	Soria	Valladolid	Zamora	Palencia	Varios	Totales
Anteproyecto de Ley	0	0	0	0	0	0	0	0	0	13	13
Contratación administrativa	3	9	6	3	4	1	3	6	3	0	38
Convenios y acuerdos	0	0	0	0	0	0	0	0	0	1	1
Proyectos de legislación delegada	0	0	0	0	0	0	0	0	0	1	1
Recurso administrativo	0	1	1	2	0	0	7	0	0	0	11
Transacciones y sometimiento a arbitraje	0	0	0	0	0	0	0	0	0	0	0
Régimen local	0	0	0	0	0	0	0	0	0	0	0
Reglamentos ejecutivos	0	0	0	0	0	0	0	0	0	31	31
Responsabilidad patrimonial	27	120	155	115	46	37	111	51	79	1	742
Revisión de oficio	4	6	8	3	8	3	8	4	1	0	45
Recurso de inconstitucionalidad	0	0	0	0	0	0	0	0	0	0	0
Consulta Facultativa	0	0	1	0	0	0	0	0	0	0	1
<b>Totales por provincia</b>	<b>34</b>	<b>136</b>	<b>171</b>	<b>123</b>	<b>58</b>	<b>41</b>	<b>129</b>	<b>61</b>	<b>83</b>	<b>47</b>	<b>883</b>

<b>Responsabilidad patrimonial por provincias 2013</b>	<b>Avila</b>	<b>Burgos</b>	<b>Leon</b>	<b>Salamanca</b>	<b>Segovia</b>	<b>Soria</b>	<b>Valladolid</b>	<b>Zamora</b>	<b>Palencia</b>	<b>Varios</b>	<b>Totales</b>
Accidente de circulación por la irrupción de un animal en la calzada	0	2	16	8	0	20	15	12	21	0	<b>94</b>
Accidente por el mal estado de la calzada	4	12	19	18	10	2	8	4	6	0	<b>83</b>
Actividad profesional	0	0	1	0	1	1	1	1	3	0	<b>8</b>
Ambito escolar	1	2	5	3	1	1	5	0	1	0	<b>19</b>
Ambito sanitario	15	35	63	35	10	3	56	18	9	1	<b>245</b>
Fauna	0	0	20	5	1	0	0	2	9	0	<b>37</b>
Mobiliario urbano	4	44	14	17	8	2	4	3	17	0	<b>113</b>
Otras causas	3	24	16	27	15	7	19	11	11	0	<b>133</b>
Selección y provisión de plazas	0	1	1	2	0	1	3	0	2	0	<b>10</b>
<b>Totales por provincia</b>	<b>27</b>	<b>120</b>	<b>155</b>	<b>115</b>	<b>46</b>	<b>37</b>	<b>111</b>	<b>51</b>	<b>79</b>	<b>1</b>	<b>742</b>

## Gráficos de la estadística del año 2013



### Dictámenes por autoridad consultante



### Coincidencia Sentido de Propuesta

